CONFIGURAÇÃO DE PENAS P/ PLOTAGEM

PENA	COR	ESP.
1	7	0,1
2	7	0,2
3	7	0,3
4	7	0,4
5	7	0,5
6	7	0,6
7	7	0,25
8	7	0,08
9	7	0,1

REST.COLOR 0,25

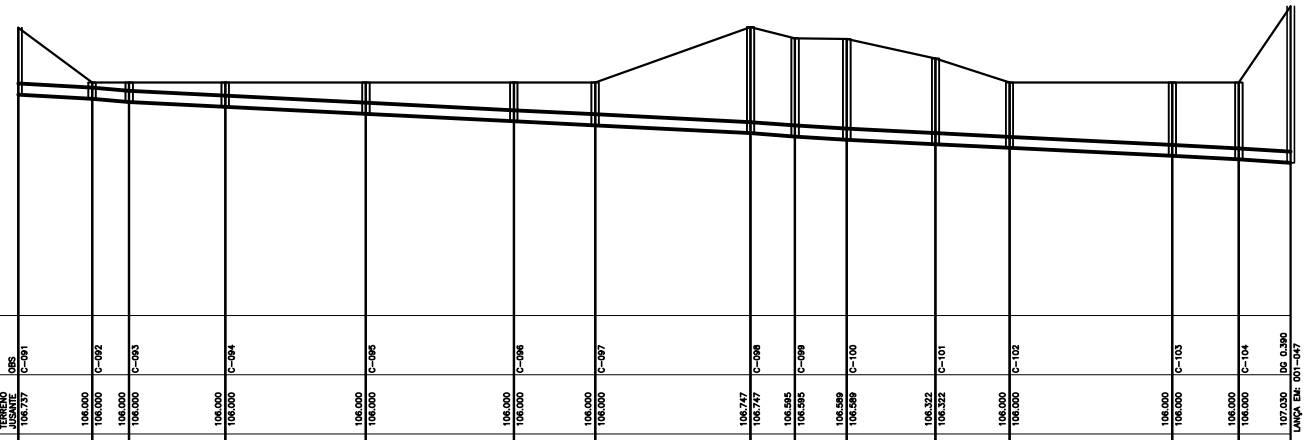

NÚMERO DO POÇO MONTANTE	OBS	C-091	C-092	C-093	C-094	C-095	C-096	C-097	C-098	C-099	C-100	C-101	C-102	C-103	C-104	DO 0.390
COTADO TERRENO MONTANTE / COTADO TERRENO JUSANTE	106.737	106.000	106.000	106.000	106.000	106.000	106.000	106.000	106.747	106.595	106.589	106.322	106.000	106.000	106.000	127.030
COTADO COLETOR MONTANTE / COTADO COLETOR JUSANTE	105.837	105.780	105.780	105.735	105.735	105.670	105.670	105.575	105.475	105.475	105.420	105.420	105.315	105.315	105.270	105.270	105.225	105.225	105.165	105.165	105.115	105.115	105.008	105.008	104.960	104.960	104.915	LANÇA Ele. 001-047
PROF. MONTANTE / PROF. JUSANTE	0.900	0.230	0.230	0.265	0.265	0.330	0.330	0.425	0.425	0.525	0.525	0.580	0.580	1.432	1.432	1.325	1.325	1.364	1.364	1.157	1.157	0.885	0.885	0.992	0.992	1.040	1.040	2.115
COLETOR-TRECHO		6-16	6-17	6-18		6-19		6-20		6-21		6-22		6-23	6-24		6-25		6-26		6-27		6-28		6-29			
COMPRIM.-DIÂM.		10-150	5-150	13-150		19-150		20-150		11-150		21-150		6-150	7-150		12-150		10-150		22-150		9-150		7-150			
DECLIVIDADE		0.00570	0.00600	0.00500		0.00500		0.00500		0.00500		0.00500		0.00750	0.00643		0.00500		0.00500		0.00486		0.00533		0.00643			
EXTENSÃO ACUMUL.		594	599	612		631		651		662		683		689	696		708		718		740		749		756			
VAZÃO(l/s)		1.8848	1.8899	1.9028		1.9218		1.9418		1.9528		1.9738		2.3853	2.3923		2.4043		2.4143		2.4363		2.4453		2.4523			
MATERIAL		PVC	FERRO	FERRO		PVC		PVC		PVC		PVC		PVC	PVC		PVC		PVC		PVC		PVC		PVC			

INTERCEPTOR 6 – BACIA C – L=756,00 m
PERFIL LONGITUDINAL

ESC. VERT. 1:100
ESC. HOR. 1:500

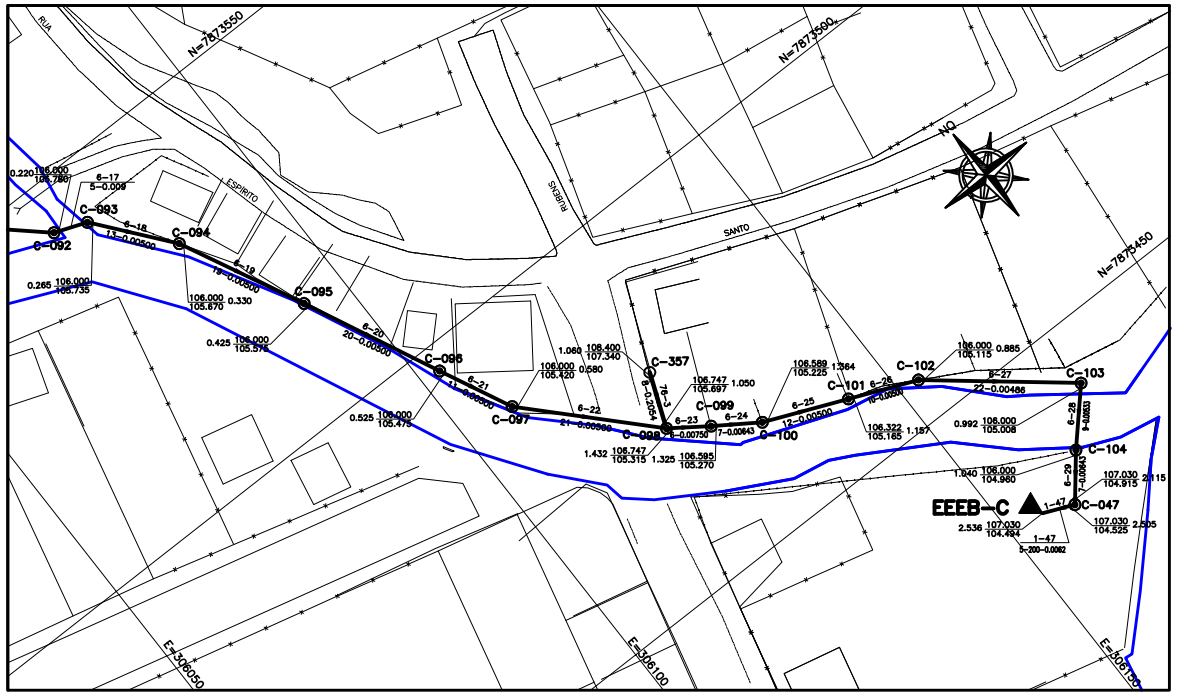

INTERCEPTOR 06 – BACIA C
PLANTA

ESC. 1:500

LEGENDA:

———	INTERCEPTOR PROJETADO
– – –·– – –	LIMITE DE SUB-BACIA
○	POÇO DE VISITA
◉	POÇO DE VISITA ESPECIAL P/ INTERCEPTOR VER PROJETO ESPECÍFICO
←	SENTIDO DO FLUXO
X–Nº	BACIA–NÚMERO DO PV
COLETOR	NÚMERO DO COLETOR
TRECHO	NÚMERO DO TRECHO
EXTENS.	EXTENSÃO DO TRECHO (m)
DECLIV.	DECLIVIDADE DO TRECHO (m/m)
MATER.	MATERIAL (QUANDO DIFERENTE DE PVC)
DIÂM.	DIÂMETRO (QUANDO DIFERENTE DE 150MM)
C.T.	COTA DE TERRENO
C.F.	COTA DE FUNDO DO PV
C.D.	COTA DE DEGRAU
C.Q.	COTA DE TUBO DE QUEDA
PROF.	PROFUNDIDADE
▲	ESTAÇÃO ELEVATÓRIA DE ESGOTO BRUTO
■	ESTAÇÃO DE TRATAMENTO DE ESGOTO
BACIA Nº	NOME DE SUB-BACIA

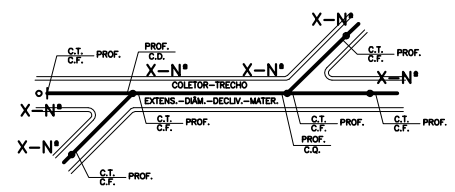

LOCAÇÃO DOS POÇOS DE VISITA

PV	C. TERRENO	G.I. REDE	COORDENADAS X	COORDENADAS Y
C–047	107.030	104.525	306159.250	7873429.370
C–092	106.000	107.800	306073.141	7873543.279
C–093	106.000	107.800	306077.553	7873541.600
C–094	106.000	107.430	306085.573	7873531.703
C–095	106.000	107.143	306093.885	7873514.939
C–096	106.000	107.014	306102.712	7873496.460
C–097	106.000	106.983	306107.473	7873486.632
C–098	106.747	106.944	306122.097	7873471.477
C–099	106.595	106.878	306127.032	7873467.996
C–100	106.589	106.846	306132.814	7873464.154
C–101	106.322	106.798	306143.918	7873459.470
C–102	106.000	106.798	306152.960	7873455.665
C–103	106.000	106.798	306170.017	7873441.805
C–104	106.000	106.798	306163.904	7873435.093

LOCALIZAÇÃO NAS PRANCHAS DA PLANTA DA REDE

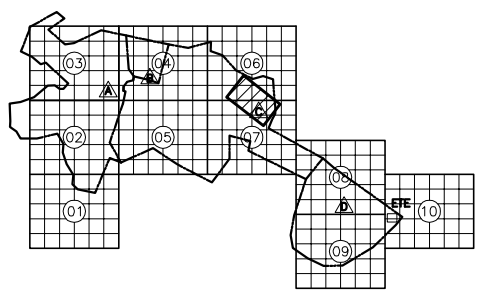

ESTE DESENHO É PROPRIEDADE DA COMPANHIA ESPÍRITO SANTENSE DE SANEAMENTO – CESAN E NÃO PODE SER COPIADO SEM SUA AUTORIZAÇÃO.

NÚMEROS	TÍTULOS	Nº	LOCAL	DISCRIMINAÇÃO	DES.	DIV.	GER.	DATA
PRINCIPAIS DESENHOS DE REFERÊNCIA				REVISÃO				

CANCELA E SUBSTITUI O DESENHO NÚMERO:

CANCELADO E SUBSTITUÍDO PELO DESENHO NÚMERO:

CENTRO DE DOCUMENTAÇÃO
RECEBIDO: / /
Nº DOC.: ASS.:
APROVAÇÃO CESAN:
ASS.: MATR.:
UNID.: DATA: / /
ESTA APROVAÇÃO NÃO ISENTA A CONTRATADA DE SUAS RESPONSABILIDADES LEGAIS.

EMITENTE: ENCIBRA S. A. Estudos e Projetos de Engenharia

PROJETADO: SIMONE DE JESUS SILVA	COORDENADOR: RENAN CARATTI ALVES
CREA: 6432/D REGIÃO: ES	CREA: 0601159690 REGIÃO: SP
DESENHO: JOCEARA	Nº DES. PROJETISTA: 0913-B-PE-HID-DE-116
DATA: 25/03/2010	

RESPONSÁVEL TÉCNICO: RENAN CARATTI ALVES
CREA 0601159690 REGIÃO SP ART nº 20100005486 DATA 09/09/2009

EMISSÃO CESAN	DATAS
PROJETADO:	
CREA:	
DESENHADO: ENCIBRA	
VERIFICADO: ENGº NESTOR GORZA JR	
DIVISÃO: ENGº NESTOR GORZA JR	
GERÊNCIA: ENGª SANDRA SILV	

CESAN

MUNICÍPIO: PANCAS | DISTRITO: SEDE | BAIRRO:

NOME DO EMPREENDIMENTO: AMPLIAÇÃO E MELHORIA DO SISTEMA DE ESGOTAMENTO SANITÁRIO DE PANCAS

TÍTULO: INTERCEPTOR
PROJETO HIDRÁULICO
PLANTA E PERFIL – BACIA C

ESCALA:	FOLHA:	Nº CESAN	REV:
INDICADA	11 / 11	C–022–000–94–5–XX–0052	00